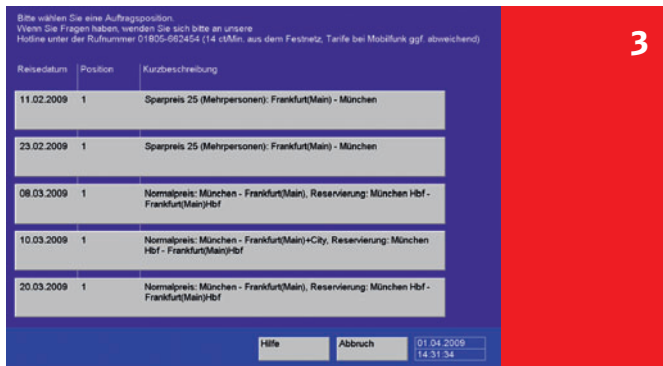




1. Um Ihre Identifikationsnummer einzugeben, drücken Sie bitte die entsprechenden Felder auf dem Bildschirm.
2. Sie können Fehleingaben jederzeit über die jeweiligen Felder korrigieren.
3. Aus Sicherheitsgründen werden Ihre eingegebenen Daten nicht offen dargestellt. Über das Feld „Daten anzeigen“ können Sie sich diese jedoch anzeigen lassen.
4. Bitte bestätigen Sie Ihre abgeschlossenen Eingaben über das Feld „OK“.



1. Der DB Automat zeigt Ihnen alle für Sie aktuell hinterlegten Auftragspositionen an.
2. Drücken Sie bitte das Feld mit der gewünschten Auftragsposition.



Bahn-Tix und Rail&Fly – vorbestellte Fahrkarten am DB Automaten abholen

Kontakt
DB Vertrieb GmbH
Automatenvertrieb
Stephensonstraße 1
60326 Frankfurt am Main

Änderungen vorbehalten
Einzelangaben ohne Gewähr
Stand: Mai 2009
VP 02409

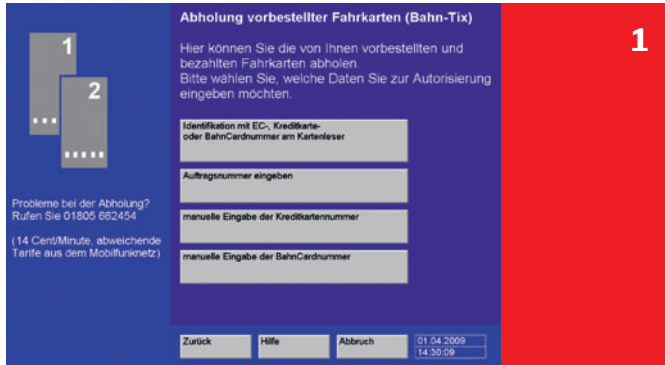
Herausgeber
DB Mobility Logistics AG
Marketingkommunikation (KMK)
Frankenallee 2-4
60327 Frankfurt am Main



Die Bahn macht mobil.

DB Reise-Service

DB Agenturen



Die Deutsche Bahn bietet zwei Arten von vorbestellten Fahrkarten: Bahn-Tix und Rail&Fly.

Bahn-Tix-Fahrkarten können entweder telefonisch über den DB Reise-Service, Tel. 0180 5 99 66 33* oder über Ihre DB Agentur bestellt und bezahlt werden.

Rail&Fly-Fahrkarten für Ihren Zug zum Flug können Sie bei Ihrer Flugbuchung über die Fluggesellschaft oder über deren Buchungsagenturen erhalten.

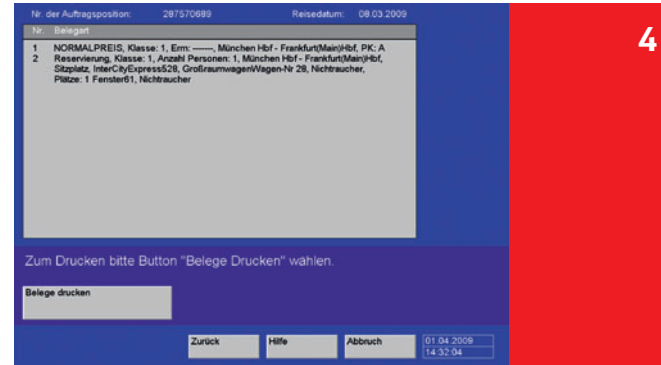
Ihre Fahrkarte liegt dann sofort zur Abholung am DB Automaten für Sie bereit.

Und so einfach geht's:

1. Drücken Sie zunächst im Auswahlmenü auf dem Bildschirm das rote Feld „Spezial-Angebote, Abholung (Bahn-Tix, Rail&Fly)“ und anschließend auf „Vorbestellte Fahrkarten“.
2. Um Ihre Fahrkarte ausdrucken zu können, müssen Sie sich am DB Automaten identifizieren.

Bahn-Tix-Kunden: Bitte identifizieren Sie sich mit Ihrer BahnCard, Kreditkarte oder EC-Karte. Bitte verwenden Sie hierfür dieselbe Karte wie bei der Bestellung. Alternativ können Sie Ihre Kartennummer auch manuell eingeben. Außerdem können Sie sich auch über die Auftragsnummer identifizieren, die Ihnen bei der Bestellung der Fahrkarten mitgeteilt wird (nicht bei Zahlung per Lastschrift).

Rail&Fly-Kunden: Bitte identifizieren Sie sich mit der Rail&Fly-Auftragsnummer, die Ihnen bei der Flugbuchung mitgeteilt wird.



1. Hier werden alle Belege und Reiseinformationen der von Ihnen gewählten Auftragsposition angezeigt.
2. Über das Feld „Belege drucken“ können Sie den Ausdruck der Auftragsposition starten.



1. Es wird Ihnen angezeigt, wie viele Belege für Sie gedruckt werden.

Bitte prüfen Sie sofort nach dem Ausdruck Ihre Belege.

Bei Fragen oder Hilfestellungen steht Ihnen unsere Servicenummer zur Verfügung: 0180 5 99 66 33*

2. Nach dem Ausdruck der Belege wählen Sie bitte, ob Sie noch weitere Auftragspositionen ausdrucken oder die Abholung beenden möchten.

Wir wünschen Ihnen eine angenehme Reise.



*14 ct/Min. aus dem Festnetz, Tarif bei Mobilfunk ggf. abweichend.